

**Zusammenfassung der Regeln
des
Long Range European Championship Cup
in
Drawsko-Pomorskie
Polen**

Inhaltsverzeichnis

- Seite 01: Titel.
- Seite 02: Inhaltsverzeichnis.
- Seite 03: European Championship.
- **Seite 04: Übersicht der Klassen „Modern Zylinder-Verschlüsse“.**
- Seite 05: Schießtechnische Abläufe der Klassen: „Sniper“ und „Sniper Open“.
- Seite 06: Schießtechnische Abläufe der Klassen: „F-Class TR“, „Open“ und „Magnum“.
- Seite 07: Schießtechnische Abläufe der Klasse: „Ultra Magnum“.
- Seite 08: Ergebnisse der Klassen: Modern Zylinder-Verschlüsse.
- Seite 09: Ergebnisse der Klassen: Modern Zylinder-Verschlüsse.
- **Seite 10: Übersicht der Klassen „Modern Semi-Auto“.**
- Seite 11: Schießtechnische Abläufe der Klassen: „Semi-Auto“ und „Semi-Auto Open“.
- Seite 12: Ergebnisse der Klassen: Modern „Semi-Auto“.
- **Seite 13: Übersicht der Klassen „Historisch“.**
- Seite 14: Schießtechnische Abläufe der Klassen: „Historisch“ und „Militär“.
- Seite 15: Ergebnisse der Klassen: Historisch.
- Seite 16: Scheibe 300m.
- Seite 17: Scheibe 600m.
- Seite 18: Scheibe 800m und => 1000m.
- Seite 19: Startgelder
- Seite 20: Quellen.

Long Range European Championship Cup

- Der Wettkampf ist in verschiedenen Klassen gegliedert, deren Teilnehmer alle Entfernungen absolvieren sollten.
- **Die Wettkampferfernungen für die Moderne sind:**
 - 300m 600m 800m Optional 1000m (eigene Wertung)
- Die Moderne Klassen sind:
 - Sniper, Sniper Open, F-Class TR, Open,
 - Magnum, Ultra Magnum, Semi-Auto, Semi-Auto Open.
- **Die Wettkampferfernungen für den Historical Wettkampf betragen:**
 - 100m 300m
- Die Historische Klassen sind:
 - Historical Rifle Open Military Historical Rifle
- Für jede dieser Klassen gelten eigene Regeln für:
 - die Waffe.
 - den Anschlag (Auflage vorn und hinten).
 - den schießtechnischen Ablauf.

Übersicht der Klassen: Moderne (Zylinder-Verschlüsse)

| Klasse | Kaliber | Max.Gewicht Inclusiv aller Anbauteile | Anschlag | Auflage vorn | Auflage hinten | Visierung | Mündungs- bremse |
|-------------------------|---|---|----------|--|--|-----------|---------------------|
| Sniper | .308 Win. .223 Rem | 8,25 kg | liegend | Zweibein | Monopod oder Sandsack max 15cm Auflagefläche | Egal | ja |
| Sniper Open | < = 8,6mm (338 Lap.) | 12 kg | liegend | Zweibein | Monopod oder Sandsack max 15cm Auflagefläche | Egal | ja |
| F-Class TR | .308 Win. .223 Rem. Waffe muss einzeln geladen werden. | 8,25 kg | liegend | Zweibein | Monopod oder Sandsack max 15cm Auflagefläche | Egal | nein |
| Open | < = 8mm | 10 kg | liegend | Zweibein oder Auflage. max, 20cm Auflagefläche | Monopod oder Sandsack max 15cm Auflagefläche | Egal | nein |
| Magnum | 338 Lapua Mag. 338 Win Mag, 300 Win Mag., 300 Winchester Short Mag., 300 Norma Mag., 7 mm Win. Short Mag., 7 mm Rem. Short Action Ultra Mag-., 7 mm Rem. Mag., 7 mm Rem. Ultra Mag., oder ein Derivat (Wildkatze)) basierend auf den Hülsen der oben genannten Patronen. | 15 kg | liegend | Zweibein | Monopod oder Sandsack max 15cm Auflagefläche | Egal | ja |
| Ultra Magnum | Kaliber 375 Cheytac, 408 Cheytac, 416 Barrett, 460 Steyr und .50 BMG oder ein Derivat (Wildkatze), das auf den Hülsen der oben genannten Patronen basiert. | 20 kg | liegend | Zweibein | Monopod oder Sandsack max 15cm Auflagefläche | Egal | ja |

Schießtechnische Abläufe für „Sniper und Sniper Open“

- **Klasse: Moderne (Sniper und Sniper Open)** **[keine Probe]**
 - Einrichten und Stellung beziehen in maximal **4 Minuten**.
 - Waffen dürfen nur nach **Aufforderung**, auf dem Stand, ausgepackt werden.
 - Eine Safety-Flag ist **zwingend** vorgeschrieben.
 - Für diese Klasse, dürfen nur **30 Schuss**, zum Stand, mitgenommen werden.
 - Je Entfernung **10 Schuss Wertung**.
 - **In dieser Klasse sind keine Probeschüsse zugelassen.**
 - Nach der Aufforderung „LOAD – Start“ sollen die Scheiben, in den Entfernungen 300m, 600m und 800m, nacheinander aus **derselben Position** mit jeweils **10 Schuss** beschossen werden.
 - Alle **3 Ziele** (300m, 600m und 800m) müssen innerhalb von **25 Minuten**, beschossen werden.
 - Wenn der Wettkampf zu Ende ist, können die Waffen (mit der Safety.Flag) und nach der Kontrolle eingepackt werden.

Schießtechnische Abläufe für: „F-Class TR, Open und Magnum“

- **Klasse: Moderne (F-Class TR, Open und Magnum.)** **[Probe]**
 - Einrichten und Stellung beziehen in maximal **4 Minuten**.
 - Waffen dürfen nur nach **Aufforderung**, auf dem Stand, ausgepackt werden.
 - Eine Safety-Flag ist **zwingend** vorgeschrieben.
 - Für diese Klasse, dürfen nur **39 Schuss**, zum Stand, mitgenommen werden.
 - Je Entfernung **3 Schuss Probe** und **10 Schuss Wertung**.
 - **3 Probeschüsse** sind, nach der Ansage „Start“, innerhalb von **3 Minuten** zugelassen.
 - **Nach der Probe (Stop-Ansage) aufstehen**. In der Zeit werden die Probeschüsse markiert.
 - Nach Aufforderung sind die Stände, für den **ersten Durchgang 300m** einzunehmen. Danach hat der Schütze **1 Minute Zeit** seine Visierung anzupassen.
 - Danach folgen die **Wertungsschüsse 10 Schuss in 7 Minuten**.
 - Nach der Serie stehen die Schützen auf und nehmen nach Aufforderung ihren **vorhergegangene** Stand wieder ein.
 - **Diese vorherige Prozedur, wird für alle nachfolgenden Entfernungen durchgeführt.**
 - Die gesamte Wettkampfzeit (inklusive der Wartezeiten) beträgt ca. 70 Minuten.
 - Wenn der Wettkampf zu Ende ist, können die Waffen (mit der Safety-Flag) und nach der Kontrolle eingepackt werden.

Schießtechnische Abläufe: für „Ultra Magnum“

- **Klasse: Moderne (Ultra Magnum.)** **[Probe]**
 - Einrichten und Stellung beziehen in maximal **vier** Minuten.
 - Waffen dürfen nur nach **Aufforderung**, auf dem Stand, ausgepackt werden.
 - Eine Safety-Flag ist **zwingend** vorgeschrieben.
 - Für diese Klasse, dürfen nur **24 Schuss**, auf dem Stand, mitgenommen werden
 - Je Entfernung: **3 Schuss Probe** und **5 Schuss Wertung**.
 - **3 Probeschüsse** sind, nach der Ansage „Start“, innerhalb von **3 Minuten** zugelassen.
 - **Nach der Probe (Stop-Ansage) aufstehen.** In der Zeit werden die 3 Probeschüsse markiert.
 - Nach Aufforderung sind die Stände, für den **ersten Durchgang 300m** einzunehmen. Danach hat der Schütze **1 Minute Zeit** seine Visierung anzupassen. Danach folgen die **5 Wertungsschüsse in 7 Minuten**.
 - Nach der Serie stehen die Schützen auf und nehmen nach Aufforderung ihren **vorhergegangene** Stand wieder ein.
 - **Diese vorherige Prozedur, wird für alle nachfolgenden Entfernungen durchgeführt.**
 - Die gesamte Wettkampfzeit (inklusive der Wartezeiten) beträgt ca. 70 Minuten.
 - Wenn der Wettkampf zu Ende ist, können die Waffen (mit der Safety-Flag) und nach der Kontrolle eingepackt werden.

Ergebnisse 2020: Moderne Klassen (Zylinder-Verschluss)

| | | | | |
|-----------------------------|--------------|--------------|-----------|--|
| ➤ Sniper Class: | | | | |
| ➤ 300m | 600m | 800m | 1100m | |
| ➤ 99 (2) Ringe | 97 (1) Ringe | 94 Ringe | 75 Ringe | |
| ➤ 0,642 MOA | 1,043 MOA | 1,006 MOA | 1,384 MOA | |
| | | | | |
| ➤ Sniper Open Class: | | | | |
| ➤ 300m | 600m | 800m | 1100m | |
| ➤ 100 (4) Ringe | 98 (8) Ringe | 97 (1) Ringe | 87 Ringe | |
| ➤ 0,470 MOA | 0.717 MOA | 1,049 MOA | 1,541 MOA | |
| | | | | |
| ➤ F/TR Class: | | | | |
| ➤ 300m | 600m | 800m | 1100m | |
| ➤ 100 (4) Ringe | 98 (1) Ringe | 97 (1) Ringe | 75 (1) | |
| ➤ 0,481 MOA | 0,762 MOA | 0,980 MOA | 2,047 MOA | |
| | | | | |
| ➤ Open Class: | | | | |
| ➤ 300m | 600m | 800m | 1100m | |
| ➤ 100 (5) Ringe | 99 (4) Ringe | 97 (3) Ringe | 88 (1) | |
| ➤ 0,252 MOA | 0,584 MOA | 0,829 MOA | 1,666 MOA | |

Ergebnisse 2020: Moderne Klassen (Zylinder-Verschluss)

➤ **Magnum Class:**

| | | | |
|-----------------|--------------|--------------|-----------|
| ➤ 300m | 600m | 800m | 1100m |
| ➤ 100 (2) Ringe | 97 (1) Ringe | 98 (2) Ringe | 90 Ringe |
| ➤ 0,779 MOA | 0,584 MOA | 0,829 MOA | 1,188 MOA |

➤ **Ultra Magnum Class:**

| | | | |
|-------------|-----------|-----------|-----------|
| ➤ 300m | 600m | 800m | 1100m |
| ➤ 43 Ringe | 45 Ringe | 44 Ringe | 42 Ringe |
| ➤ 1,352 MOA | 0,905 MOA | 1,425 MOA | 1,369 MOA |

Übersicht der Klassen: Moderne (Semi-Auto)

| Klasse | Kaliber | Max.Gewicht Inclusiv aller Anbauteile | Anschlag | Auflage vorn | Auflage hinten | Visierung | Mündungs- brems- e |
|---------------------------|----------------------|---|----------|---|--|-----------|--------------------------|
| Semi-Auto | .308 Win. .223 Rem | 8,25 kg | liegend | Zweibein oder Auflage. max, 20cm Auflagefläche | Monopod oder Sandsack max 15cm Auflagefläche | Egal | ja |
| Semi-Auto Open | < = 8,6mm (338 Lap.) | 10 kg | liegend | Zweibein oder Auflage. max, 20cm Auflagefläche | Monopod oder Sandsack max 15cm Auflagefläche | Egal | ja |

Schießtechnische Abläufe für „Semi-Auto und Semi-Auto Open“

- **Klasse: Moderne (Semi-Auto und Semi-Auto Open) [keine Probe]**
 - Einrichten und Stellung beziehen in maximal **vier** Minuten.
 - Waffen dürfen nur nach **Aufforderung**, auf dem Stand, ausgepackt werden.
 - Eine Safety-Flag ist **zwingend** vorgeschrieben.
 - Für diese Klasse, dürfen nur **30 Schuss**, auf dem Stand, mitgenommen werden.
 - Je Entfernung **10 Schuss Wertung**.
 - **In dieser Klasse sind keine Probeschüsse zugelassen.**
 - Nach der Aufforderung „LOAD – Start“ sollen die Scheiben, in den Entfernungen 300m, 600m und 800m nacheinander aus **derselben Position** mit jeweils **10 Schuss** beschossen werden.
 - Alle 3 Ziele (300m, 600m und 800m) müssen innerhalb von **20 Minuten**, beschossen werden.
 - Wenn der Wettkampf zu Ende ist, können die Waffen (mit der Safety-Flag) und nach Kontrolle eingepackt werden

Ergebnisse 2020: Moderne (Semi-Auto und Semi-Auto Open)

➤ **Semi-Auto Class:**

| | | | |
|-------------|-----------|-----------|-----------|
| ➤ 300m | 600m | 800m | 1100m |
| ➤ 94 Ringe | 96 Ringe | 86 Ringe | 21 Ringe |
| ➤ 1,249 MOA | 1,163 MOA | 1,942 MOA | ----- MOA |

➤ **Semi-Auto Open Class:**

| | | | |
|----------------|--------------|-----------|-----------|
| ➤ 300m | 600m | 800m | 1100m |
| ➤ 97 (1) Ringe | 96 (1) Ringe | 90 Ringe | 67 Ringe |
| ➤ 0,997 MOA | 1,779 MOA | 1,646 MOA | 2,466 MOA |

Übersicht der Klassen: Historisch

| Klasse | Kaliber | Max.Gewicht Inclusiv aller Anbauteile | Anschlag | Auflage vorn | Gewehrriemen | Visierung | Mündungs- bremse |
|------------------------------|--|---|----------|---|--------------|------------------------------------|---------------------|
| Historical Rifle Open | .222 bis .485 Nur Originale bis zum Baujahr vor 1950. | 8,25 kg | liegend | Zweibein oder Auflage. max, 20cm Auflagefläche | ja | Mechanisches Visier Original | ja |
| Military Historical Rifle | .222 bis .485 Nur Originale bis zum Baujahr vor 1950 wie sie von den Armeeinheiten verwendet wurden | 10 kg | liegend | Zweibein oder Auflage. max, 20cm Auflagefläche | ja | Mechanisches Visier Original | ja |

Schießtechnische Abläufe für „Historisch Open und Military“

- **Klasse: Historical Rifle Open und Military Historical Rifle** [keine Probe]
 - Einrichten und Stellung beziehen in maximal **vier** Minuten.
 - Waffen dürfen nur nach **Aufforderung**, auf dem Stand, ausgepackt werden.
 - Eine Safety-Flag ist **zwingend** vorgeschrieben.
 - Für diese Klasse, dürfen nur **20 Schuss**, auf dem Stand, mitgenommen werden.
 - Je Entfernung **10 Schuss Wertung**.
 - **In dieser Klasse sind keine Probeschüsse zugelassen.**
 - Nach der Aufforderung „LOAD – Start“ sollen die Scheiben, in den Entfernungen 300m, 600m und 800m, nacheinander aus **derselben Position** mit jeweils **10** Schuss beschossen werden.
 - Alle drei (3) Ziele müssen innerhalb von **25 Minuten**, beschossen werden.
 - Wenn der Wettkampf zu Ende ist, können die Waffen (mit der Safety-Flag) und nach der Kontrolle eingepackt werden

Ergebnisse 2020: Historische Klassen

➤ Historical Rifle Open:

- | | | | |
|----------------|---------------|-----------|---------------|
| ➤ 100m | Waffe | 300m | Waffe: |
| ➤ 95 (2) Ringe | Schmidt Rubin | 82 (1) | Schmidt Rubin |
| ➤ 1,031 MOA | | 1,656 MOA | |

➤ Military Historical Rifle:

- | | | | |
|----------------|-----------------|--------------|-----------------|
| ➤ 100m | Waffe | 300m | Waffe: |
| ➤ 99 (1) Ringe | Carl Gustav M63 | 96 (3) Ringe | Carl Gustav M63 |
| ➤ 0,550 MOA | | 1,163 MOA | |

Abmaße der 300m Scheibe

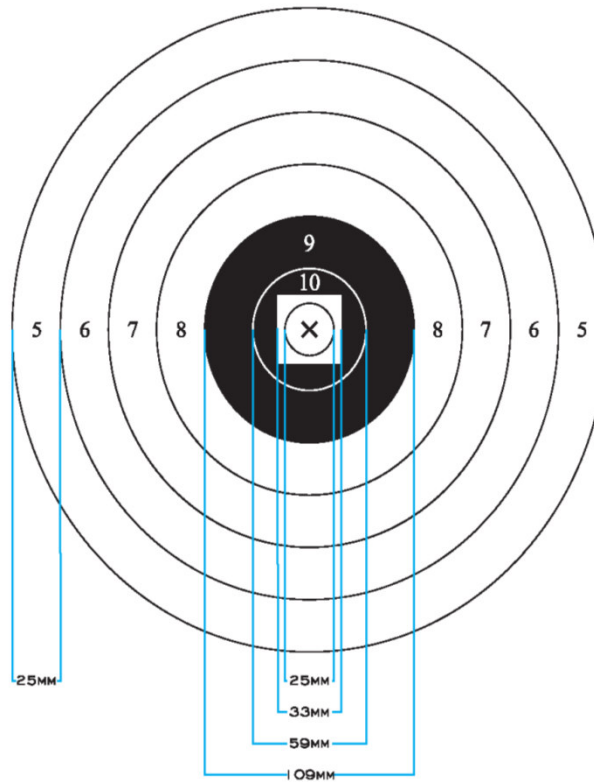
TARCZA 300M

NAZWIŚKO I IMIĘ STRZELCY

NR STANOWISKA

PUNKTACJA

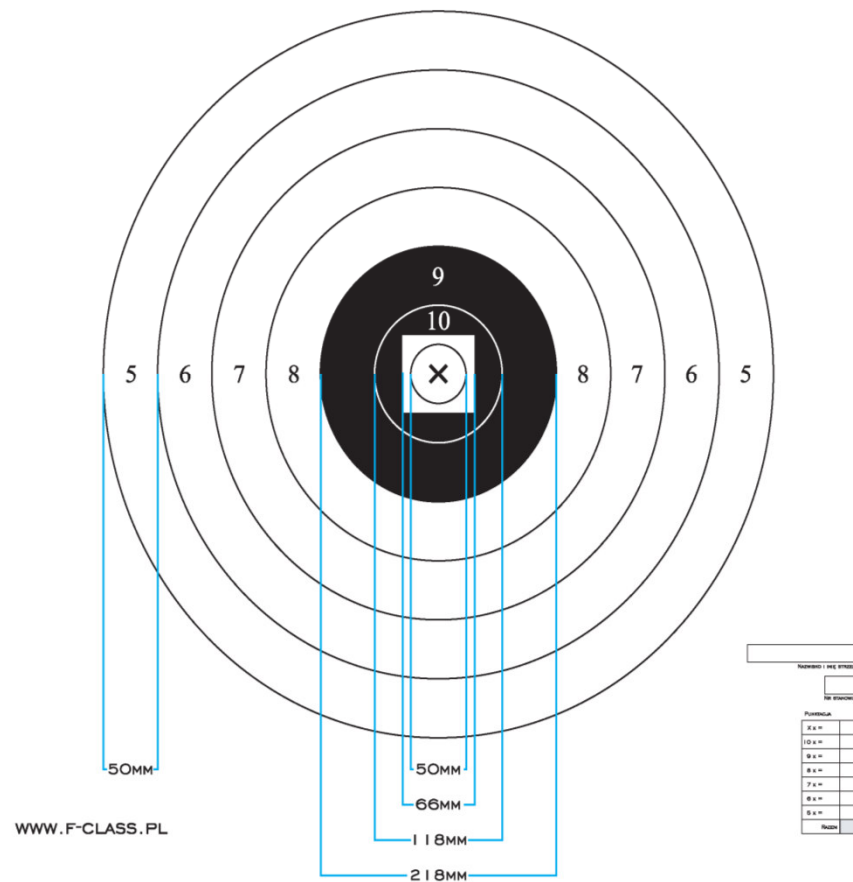
| | |
|--------|--|
| X x = | |
| 10 x = | |
| 9 x = | |
| 8 x = | |
| 7 x = | |
| 6 x = | |
| 5 x = | |
| RAZEM | |



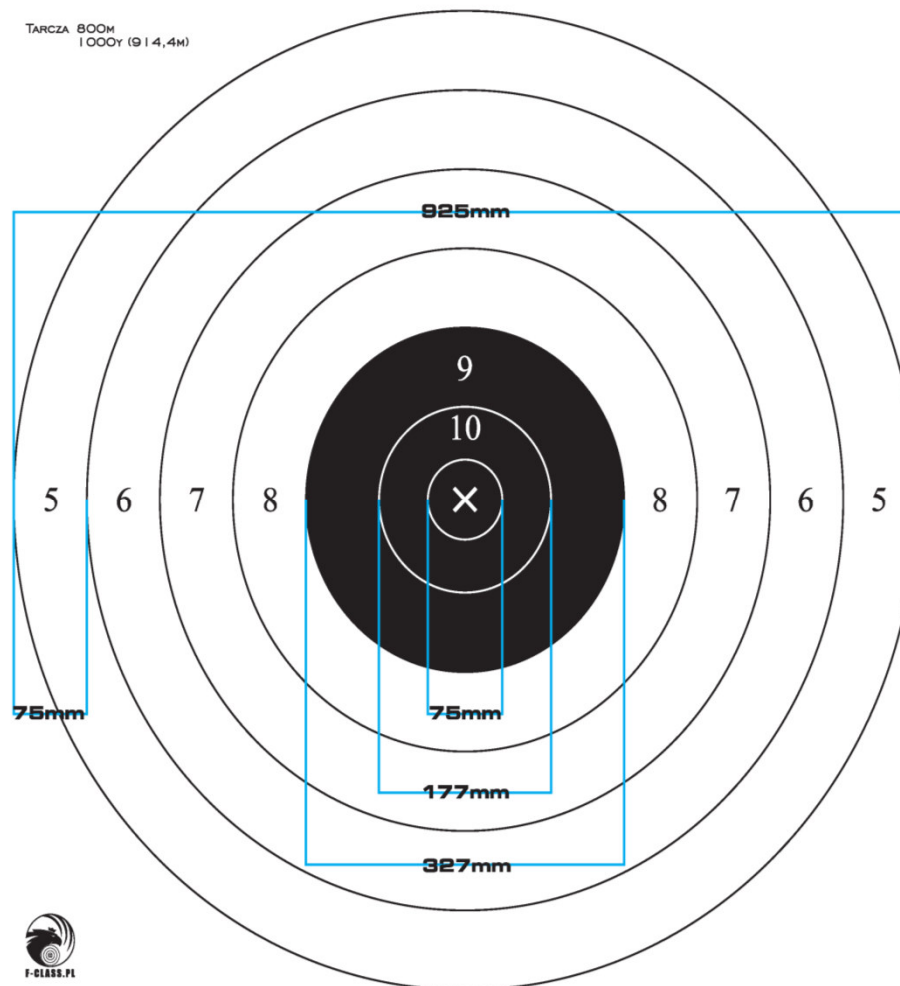
WWW.F-CLASS.PL

Abmaße der 600m Scheibe

TARCZA 600M



Abmaße der 800m und der = > 1000m Scheibe



"Long Range European Championship Cup": Startgebühr

- **Für alle Klassen: 75,00 Euro**
- **Für ein Team (2 Personen): 30,00 Euro**
- **=> 1000m als Zusatzdisziplin, mit eigener Wertung, für alle Klassen: 30,00 Euro**

Quellen:

- <https://www.longrangeeurocup.com>